



VODIČ ZA

OZELENITE

ZASADITE

URBANO VRTLARENJE





“
**ILI ĆEMO IMATI ZELENU
BUDUĆNOST ILI JE NEĆE NI BITI**



Sadržaj

Koristi zelenila i urbanog vrtlarenja

Kako započeti

Popis za provjeru

JESTE LI VEĆ UOČILI KOJE SVE **BESPLATNE USLUGE** DOBIVATE OD BILJAKA KOJE VAS OKRUŽUJU?

Smanjenje stresa

Dodir čovjeka i zemlje

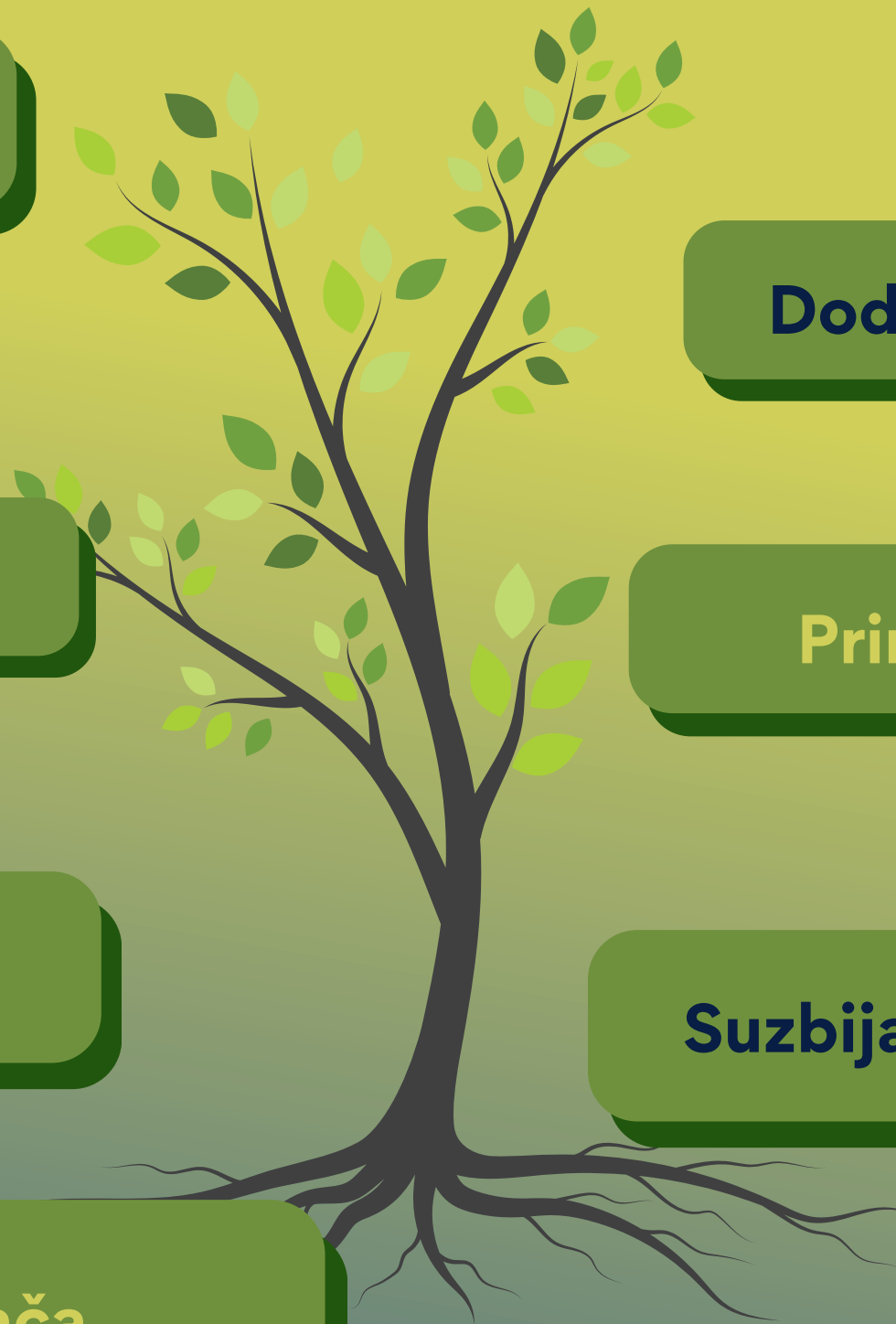

Sklad između čovjeka,
biljaka i životinja

Priroda kao saveznik

Ekološka proizvodnja i
zaštita

Suzbijanje štetnih organizama

Edukacija proizvođača



URBANO VRTLARSTVO



Vrtlarstvo u gradovima



Povezanost i druženje u lokalnoj zajednici



Domaća, zdravstveno ispravna i sezonska hrana



Prednosti - ekonomske (uštete), društvene (druženje) i ekološke (zdrava ishrana)



KAKO NAJUČINKOVITIJE ISKORISTITI MALE PROSTORE



Vertikalni vrtovi - vertikalna sadnja (bez ili sa malo zemlje); pogodni za manje prostore; mogu se postaviti svuda (uz sustav za navodnjavanje)

Zeleni zidovi - vertikalni vrtovi u zatvorenim prostorima; vrlo popularni; krase zidove mnogih stanova i prostora



UREDITE VRT NA BALKONU

Korisne informacije




Mali prostori - vertikalni uzgoj



Uzgoj voća i povrća, začinskog bilja



Prikladan i za vrtlare početnike



Uzgoj u velikim teglama - sunčani balkoni



PREPORUKE



Ako je balkon smješten na poziciji jug, zapad ili jugo zapad, potrebno je saditi vrste koje vole više sunca, primjerice, rajčice, paprike, mrkve, mahune i patlidžane. Također, i začini poput bosiljka, peršina i ružmarina vole biti na suncu, a krastavci i tikvice vole polusjenovita mjesta



Pri uzgoju povrtnica na balkonu važan je i dobar raspored biljaka po veličini tako da veće ne smetaju manjima i obratno



Vrtlarski alat:

- uz prigodnu odjeću i obuću potreban je prigodan vrtlarski alat
- više korisnika vrtova može zajedno koristiti vrtlarski alat
- čišćenje i održavanje alata
- kvaliteta vrtlarskog alata



ZELENI KROVOVI I KROVNI VRTOVI



Zeleni krovovi - slojevito projektirani krovni sustavi; ekstezivni (lagani, bez puno njege); intenzivni (sadnja povrća, grmlja, travnjaka i sl.)



Krovni vrtovi - oblik zelenog krova; potrebne kašete za sadnju; bez potrebe za konstrukcijskim zahvatima



PREPORUKE




Omogućiti ozelenjavanje prostora čineći ga kvalitetnijim mjestom za život



Osigurati dovod vode na što više zelenih površina



Ponašanje ljudi kao „sluge prirode“, a ne kao „gospodari vrta“ (štetnici su živa bića koja imaju svoju zadaću, treba ih se držati u ravnoteži, ne ih suzbijati potpuno)



KOMPOSTIRANJE



**Kompost - ekološki najprihvatljivije
organsko gnojivo**



**Reciklaža (razlaganje) organskih ostataka,
biootpada**



Zatvoreni je krug suradnje čovjeka i okoliša



(BIO)RAZNOLIKOST PRIJE SVEGA



Očuvanje
okoliša

Proizvodnja hrane -
uključujući
sigurnost hrane,
prehranu i život

Uvažava
prirodne
zakonitosti



BRIGA O ZAJEDNIČKOM VRTU - PROSTORU



Građani ne uče samo kako proizvesti hranu za vlastite potrebe već i sudjeluju u zajednici



Ljudi uživaju u interakciji s prirodom te stvaraju nove odnose i veze unutar svoje zajednice i to kroz aktivnosti koje pridonose njihovom zdravlju i dobrobiti



Ono pridonosi ponovnom povezivanju ljudi s prirodnim procesima proizvodnje hrane, jača vezu građana s prirodom i spoznaju o podrijetlu njihove hrane




Urbano vrtlarstvo usko povezuje ljude, hranu i bioraznolikost



KORISNA LITERATURA



 **“Urbano biovrtlarstvo“, prof.dr.sc. Tanja Gotlin Čuljak i suradnici, Zagreb, 2019.**

 **„Vrtlarski priručnik“, Projekt „Gradski vrtovi“, Grad Zagreb**
Poveznica: https://www.zagreb.hr/UserDocsImages/Poljoprivreda-poljoprivredno%20zemljiste/Vrtlarski_priru%C4%8Dnik_Projekt_Gradski_vrtovi.pdf



POPIS ZA PROVJERU



Smanjuje li Vam vrtlarenje stres i njegove fizičke simptome?

Da

Ne



Imate li otvoreni prostor za travnjak?

Da

Ne



Imate li vertikalni vrt ili zeleni krov?

Da

Ne



Imate li zeleni zid u svom stanu/poslovnom prostoru?

Da

Ne



Imate li potreban kvalitetan vrtlarski alat?

Da

Ne



Koristite li barem tri vrste bilja za vrt na balkonu?

Da

Ne



Imate li balkon smješten na poziciji jug, zapad ili jugo zapad pogodan za biljke koje vole više sunca?

Da

Ne



Uzgajate li povrće?

Da

Ne



Kompostirate li svoj biotpad?

Da

Ne



POPIS ZA PROVJERU

Provjerite imate li sve za izradu balkonskog vrta

- ✓ Rukavice
- ✓ Lopatica
- ✓ Lončanice
- ✓ Zemlja
- ✓ Sjemenje/bilje
- ✓ Posuda za zalijevanje

To je sve, započnimo!





OZELENIMO OKOLIŠ ZAJEDNO!



<https://www.interreg-central.eu/projects/greenscape-ce/>



greenscape-ce@regea.org



facebook.com/GreenScape CE



LinkedIn.com/GreenScape CE

